

- GER
- ENG



Massivsauna

ALASKA MINI

160 x 110 x 204 cm

Log board sauna ALASKA MINI

Massivsauna ALASKA MINI



- Kabinenmaß: 156 x 108 x 202 cm
- Inkl.Kranz: 160 x 110 x 204 cm
- Innenmaß: 148 x 100 x 198 cm
- Wandstärke: 40 mm

Sehr geehrter Kunde,

Kontrollieren Sie, bevor Sie mit der Arbeit beginnen, anhand der Stückliste, ob alle Einzelteile auch tatsächlich mitgeliefert wurden. Sollten Einzelteile ausnahmsweise fehlen, benachrichtigen Sie spätestens 14 Tage nach Erhalt der Kabine Ihren Händler.

Heben Sie den Lieferschein, die Rechnung und die Montageanleitung für eventuelle Rückfragen gut auf.

Sie benötigen folgendes Werkzeug:

- 1 Hammer mit Beilageholz oder einen.Gummihammer
- 1 Akkuschrauber mit Bits für Kreuzschrauben und Torx
- 1 Rollmaßband
- 1 Bohrer Ø10 mm; 1 Bohrer Ø3 mm
- 1 Wasserwaage
- 1 Bleistift

Für die Montage benötigen Sie einen Helfer! Weiters empfehlen wir die Löcher für die Schrauben vorzubohren.

- ! Der Elektroanschluss darf nur durch eine Elektrofachkraft oder eine vergleichsweise qualifizierte Person ausgeführt werden.

Geringfügige Maßabweichungen können möglich sein.
Technische Änderungen und Druckfehler vorbehalten.

Stückliste ALASKA MINI

- 4 Bodenrahmen Massivleisten 4 x 9 cm (1 Stk. 156 cm; 1 Stk. 108 cm; 1 Stk. 102 cm; 1 Stk. 50 cm)
- 3 Eckleisten 90° 193 x 6 x 6 cm
- 1 Eckleiste 202 x 7,5 x 6 cm mit 17 mm Falz
- 3 Seitenwände 193 x 48 x 4 cm (1 Stk. mit Abluftausschnitt)
- 4 Seitenwände 193 x 48 x 4 cm
- 1 Seitenwand 193 x 44 x 4 cm - Elektroelement
- 2 Elemente oberhalb Türe (1 x li; 1 x re) 95,5 x 10 x 4 cm -
- 1 Steher für Glaselement 8 mm Nut 202 x 4,5 x 4 cm -
- 4 Dachauflageleisten Massivleisten 4 x 4 cm (2 Stk. 140 cm; 2 Stk. 100 cm).
- 4 Dachabdeckleisten Massivleisten 4 x 1,2 cm (2 Stk. 144 cm; 2 Stk. 104 cm)
- 2 Dachelemente 146 x 49 x 4 cm
- 3 Dachkranzleisten Massivleisten 6 x 4 cm (2 Stk. 115 cm; 1 Stk. 160 cm)
- 2 Bankauflageleisten Massivleisten 58 x 4 x 4 cm
- 2 Montageleisten für Banksichtblenden 26 x 4 x 4 cm
- 1 Bank 147 x 62 x 9 cm
- 1 Stk. Fußauftrittplatte 80 x 35 x 9 cm
- 2 Stk. Fußauftritt Füße 43 x 32,5 x 4 cm
- 2 Stk. Fußauftritt Strebe 2 x 45° - 47 x 8 x 2 cm
- 1 Banksichtblende 147 x 35 x 4 cm
- 1 Rückenlehne 138 x 26 x 4 cm
- 1 Kopfstütze 43,5 x 25 x 7 cm
- 1 Glastüre 191,5 x 59 x 0,8 cm
- 1 Glaselement 194,5 x 36 x 0,8 cm
- 1 Alu U-Profil 35,2 cm
- 1 Türbeschläge Set
- 1 Innenbeleuchtung
- 1 Lampensichtblende 38 x 32 x 4 cm
- 1 Ofenschutzgitter 44 x 8 x 2 cm
- 1 Ofenschutzgitter 37,5 x 8 x 2 cm
- 3 Montageleisten Ofenschutzgitter 7 x 2,5 x 2,5 cm
- 1 Lüftungsschieber 52,5 x 14 x 1,2 cm
- 1 Türdichtung Glas/Glas 200 cm
- 1 Montagematerialset
- 1 Montageanleitung
- 3 lfm Silikonkabel 5 x 1,5 mm²

Die Stückliste dient auch als Reklamationsbogen!



Abb 1.1

Schrauben 4 x 70 mm

Schrauben 6 x 120 mm



Abb 1.3



Abb 1.2



Abb 1.4




Abb 1.5

Montageanleitung

GER



Schrauben 4 x 70 mm



Elektroelement
(links oder rechts der Türe)



Abb 1.9



Abb 1.10



Abb 1.11




Abb 1.12

Montageanleitung

GER



Schrauben
4 x 70 mm



Alu Leiste aufstecken



Glastürdichtung aufstecken








Abb.1.20

4 Stk. Schrauben 3 x 40 mm

Schrauben 5 x 70 mm



87 cm


Schrauben 4 x 60 mm





Abb 1.22



Abb 1.23





Schrauben 4 x 70 mm



Schrauben 3 x 40 mm



Abb 1.30



Abb 1.31




Abb 1.32

Schrauben 3 x 40 mm





Schrauben 3 x 40 mm



Schrauben 3 x 40 mm





Schrauben 5 x 30 mm



Abb 1.41

Aussen

Innen

Überschublech auf
Glastüre aufstecken.




Abb 1.42



Abb 1.43

Schrauben 3 x 40 mm



Abb 1.44



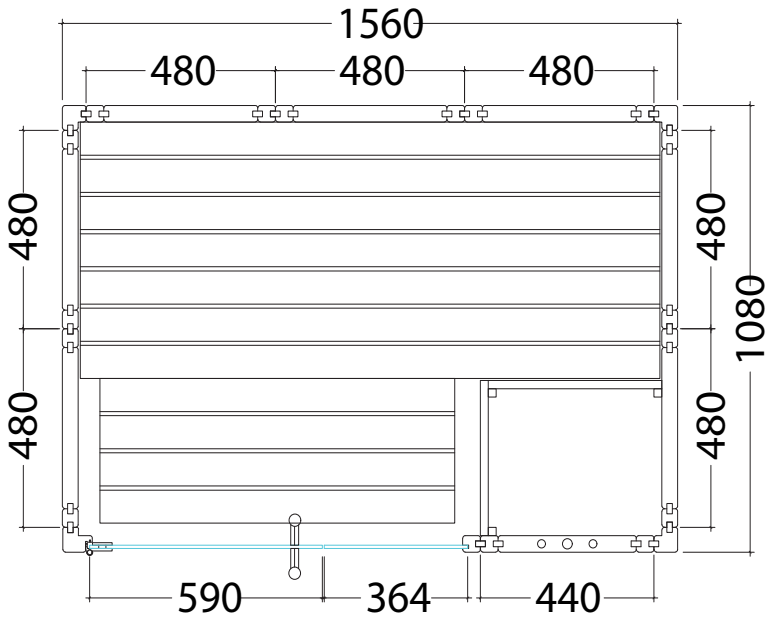
Schraubloch-Abdeckungen

Abb 1.45



Abb 1.46

GRUNDRISS ALASKA MINI 160 x 110 x 204 cm



Kabine links oder rechts aufbaubar



Massivsauna ALASKA MINI
Log board sauna ALASKA MINI